



PK  
DKPPKB

**LAPORAN REALISASI DAN  
CAPAIAN PENGUKURAN  
KINERJA TRIWULAN II  
DINAS KESEHATAN  
PENGENDALIAN PENDUDUK  
DAN KELUARGA BERENCANA  
TAHUN 2023**

---

**PEMERINTAH KABUPATEN BALANGAN  
DINAS KESEHATAN PENGENDALIAN PENDUDUK  
DAN KELUARGA BERENCANA**

Jl. A. Yani Km. 2 Kel. Batu Piring Kec. Paringin Selatan Telp/Fax. (0526) 2028484

REALISASI DAN CAPAIAN PENGUKURAN KINERJA  
 PERJANJIAN KINERJA UNTUK TRIWULAN II TAHUN 2023  
 KEPALA DINAS

NO	KINERJA UTAMA (SASARAN STRATEGIS)	INDIKATOR KINERJA UTAMA	CAPAIAN TAHUN 2022	TARGET DAN CAPAIAN			TARGET AKHIR RENSTRA	CAPAIAN TAHUN INI S/D TERHADAP TARGET AKHIR RENSTRA	KETERANGAN
				TARGET	REALISASI TW II	CAPAIAN (%)			
1	Menurunnya Angka Kematian Ibu (AKI)	Angka Kematian Ibu (AKI) per 100.000 Kelahiran Hidup	116.95	176	331	12	130	-55	
2	Menurunnya Angka Kematian Bayi (AKB)	Angka Kematian Bayi (AKB) per 1000 Kelahiran Hidup	137	13	9.9	124	10	101	
3	Menurunnya Prevalensi Stunting	Prevalensi Stunting	118.97	17	14.79	113	14	94	
4	Terkendalnya Penyakit Menular dan Penyakit Tidak Menular	Angka Kesakitan	100	28	0	0	25	200	
5	Menurunnya Kelahiran Remaja Usia 15 - 19 Tahun (ASFR)	Angka Kelahiran Remaja Usia 15 - 19 Tahun (ASFR)	114.29	19	10.57	0	13	119	
6	Meningkatnya Prevalensi Kontrasepsi Modern	Angka Prevalensi Kontrasepsi Modern (MCPR)	101.29	77.50	78.86	0	77.5	98	

Kepala  
 Dinas Kesehatan, Pengendalian Penduduk  
 dan Keluarga Berencana

**H. AKHMAD NASA'I, S.Kep.MM**  
 NIP. 19650328 198603 1 008

**REALISASI DAN CAPAIAN PENGUKURAN KINERJA  
PERJANJIAN KINERJA UNTUK TRIWULAN II TAHUN 2023  
SEKRETARIS**

NO	KINERJA UTAMA (SASARAN STRATEGIS)	INDIKATOR KINERJA UTAMA	CAPAIAN TAHUN 2022	TARGET DAN CAPAIAN			TARGET AKHIR RENSTRA	CAPAIAN TAHUN INI S/D TERHADAP TARGET AKHIR RENSTRA	KETERANGAN
				TARGET	REALISASI TW II	CAPAIAN (%)			
1	Meningkatnya Kualitas Perencanaan	Persentase dokumen perencanaan, penganggaran dan evaluasi perangkat daerah yang disampaikan tepat waktu	100%	100	50	50%	100	50%	
2	Terlaksananya Sistem Penatausahaan Keuangan Perangkat Daerah sesuai Prosedur	Cakupan Pelaksanaan Administrasi Keuangan Perangkat Daerah sesuai Ketentuan yang berlaku	100%	100	40	40%	100	40%	
3	Meningkatnya Kemampuan Sumber daya Aparatur dalam peningkatan Kinerja Birokrasi	Persentase Tingkat Pengembangan Kapasitas Sumber Daya Aparatur	100%	100	40	40%	100	40%	
4	Meningkatnya Kualitas Sarana dan Prasarana	Cakupan Pelaksanaan Administrasi Umum	100%	100	40	40%	100	40%	
5	Tersedianya Jasa Penunjang Urusan Pemerintah Daerah Sesuai Ketentuan	Waktu Penyediaan Jasa Penunjang Urusan Pemerintahan Daerah	100%	12	6	50%	12	50%	
6	Meningkatnya Pengelolaan Barang Milik Daerah sesuai Peraturan yang Berlaku	Waktu Pemeliharaan Barang Milik Daerah Penunjang Urusan Pemerintahan Daerah	100%	12	6	50%	12	50%	
7	Tersedianya Informasi Kesehatan dalam penetapan kebijakan	Persentase Data dan Informasi yang dikelola (Profil, Website, dll)	100%	100	40	40%	100	40%	

Kepala  
Dinas Kesehatan, Pengendalian Penduduk  
dan Keluarga Berencana

**H. Akhmad Nasa'i, S.Kep.MM**  
NIP. 19650328 198603 1 008

Sekretaris  
Dinas Kesehatan, Pengendalian Penduduk  
dan Keluarga Berencana


**H. Ahmad Saiki, SKM, MM**  
NIP. 19731114 200604 1 006

REALISASI DAN CAPAIAN PENGUKURAN KINERJA  
 PERJANJIAN KINERJA UNTUK TRIWULAN II TAHUN 2023  
 KASUBBAG UMUM DAN KEPEGAWAIAN

NO	KINERJA UTAMA (SASARAN STRATEGIS)	INDIKATOR KINERJA UTAMA	CAPAIAN TAHUN 2022	TARGET DAN CAPAIAN			TARGET AKHIR RENSTRA	CAPAIAN TAHUN INI S/D TERHADAP TARGET AKHIR RENSTRA	KETERANGAN
				TARGET	REALISASI TW II	CAPAIAN (%)			
1	Terlaksananya Bimbingan Teknis Implementasi Peraturan Perundang-Undangan	Jumlah orang yang mengikuti Bimbingan Teknis Implementasi Peraturan Perundang-Undangan	680%	20	12	60%	40	30%	
2	Tersedianya Komponen Instalasi listrik/penerangan bangunan kantor	Jumlah paket komponen instalasi listrik/penerangan bangunan kantor yang disediakan	100%	2	1	50%	2	50%	
3	Tersedianya Peralatan dan Perlengkapan Kantor	Jumlah Paket Peralatan dan Perlengkapan Kantor sesuai kebutuhan	98%	3	1	33%	3	33%	
4	Tersedianya barang cetakan dan penggandaan	Jumlah paket barang cetakan dan penggandaan yang disediakan	100%	3	2	67%	3	67%	
5	Tersedianya Bahan Bacaan dan Peraturan Perundang-undangan	Jumlah Bahan Bacaan dan Peraturan Perundang-undangan yang disediakan	100%	1440	720	50%	1440	50%	
6	Terlaksananya Penyelenggaraan Rapat Koordinasi dan Konsultasi SKPD	Jumlah Laporan Penyelenggaraan Rapat Koordinasi dan Konsultasi SKPD	99%	150	54	36%	150	36%	
7	Terlaksananya Penyediaan Jasa Surat Menyurat	Jumlah Laporan Penyediaan Jasa Surat Menyurat	80%	5	12	240%	24	50%	
8	Tersedianya Jasa Komunikasi, Sumber Daya Air dan Listrik	Jumlah Laporan Penyediaan Jasa Komunikasi, Sumber Daya Air dan Listrik yang Disediakan	98%	48	16	33%	48	33%	
9	Tersedianya Jasa Pelayanan Umum Kantor	Jumlah Laporan Penyediaan Jasa Pelayanan Umum Kantor yang Disediakan	100%	48	16	33%	48	33%	
10	Tersedianya Jasa Pemeliharaan, Biaya Pemeliharaan dan Pajak Kendaraan Perorangan Dinas atau Kendaraan Dinas Jabatan	Jumlah kendaraan perorangan dinas atau kendaraan dinas jabatan yang dipelihara dan dibayarkan pajak	99%	63	30	48%	70	43%	

NO	KINERJA UTAMA (SASARAN STRATEGIS)	INDIKATOR KINERJA UTAMA	CAPAIAN TAHUN 2022	TARGET DAN CAPAIAN			TARGET AKHIR RENSTRA	CAPAIAN TAHUN INI S/D TERHADAP TARGET AKHIR RENSTRA	KETERANGAN
				TARGET	REALISASI TW II	CAPAIAN (%)			
11	Terlaksananya Pemeliharaan/Rehabilitasi Gedung Kantor dan Bangunan Lainnya	Jumlah gedung kantor dan bangunan lainnya	30%	4	2	50%	4	50%	
12	Terlaksananya Pemeliharaan/Rehabilitasi Sarana dan Prasarana Gedung Kantor atau Bangunan Lainnya	Jumlah Sarana dan Prasarana Gedung Kantor atau Bangunan Lainnya	100%	10	4	40%	10	40%	

Sekretaris  
Dinas Kesehatan, Pengendalian Penduduk  
dan Keluarga Berencana

  
H. Ahmad Saiki, SKM, MM  
NIP. 19731114 200604 1 006


Kasubbag Umum dan Kepegawaian  
Dinas Kesehatan, Pengendalian Penduduk  
dan Keluarga Berencana

  
NELLY SETIA ASTUTY, SKM  
NIP. 19850410 201001 2 017

**REALISASI DAN CAPAIAN PENGUKURAN KINERJA  
PERJANJIAN KINERJA UNTUK TRIWULAN II TAHUN 2023  
KASUBBAG KEUANGAN**

NO	KINERJA UTAMA (SASARAN STRATEGIS)	INDIKATOR KINERJA UTAMA	CAPAIAN TAHUN 2022	TARGET DAN CAPAIAN			TARGET AKHIR RENSTRA	CAPAIAN TAHUN INI S/D TERHADAP TARGET AKHIR RENSTRA	KETERANGAN
				TARGET	REALISASI TW II	CAPAIAN (%)			
1	Tersedianya Gaji dan Tunjangan ASN	Jumlah orang yang menerima gaji dan tunjangan ASN	100%	489	563	115%	600	94%	
2	Terlaksananya Penatausahaan dan Pengujian/Verifikasi Keuangan SKPD	Jumlah Dokumen Penatausahaan dan Pengujian/Verifikasi Keuangan SKPD	100%	4	2	50%	4	50%	

Sekretaris  
Dinas Kesehatan, Pengendalian Penduduk  
dan Keluarga Berencana

  
**H. Ahmad Saiki, SKM, MM**  
NIP. 19731114 200604 1 006

Kasubbag Keuangan  
Dinas Kesehatan, Pengendalian Penduduk  
dan Keluarga Berencana

  
**Yuniar Rakhmaina, SKM**  
NIP. 19840606 200904 2 008

**REALISASI DAN CAPAIAN PENGUKURAN KINERJA  
PERJANJIAN KINERJA UNTUK TRIWULAN II TAHUN 2023  
KASUBBAG PERENCANAAN DAN PELAPORAN**

NO	KINERJA UTAMA (SASARAN STRATEGIS)	INDIKATOR KINERJA UTAMA	CAPAIAN TAHUN 2022	TARGET DAN CAPAIAN			TARGET AKHIR RENSTRA	CAPAIAN TAHUN INI S/D TERHADAP TARGET AKHIR RENSTRA	KETERANGAN
				TARGET	REALISASI TW II	CAPAIAN (%)			
1	Tersusunnya Dokumen Perencanaan Perangkat Daerah	Jumlah Dokumen Perencanaan Perangkat Daerah	100%	4	2	50%	4	50%	
2	Tersedianya Dokumen RKA-SKPD dan Laporan Hasil Koordinasi Penyusunan Dokumen RKA-SKPD	Jumlah Dokumen RKA-SKPD dan Laporan Hasil Koordinasi Penyusunan Dokumen RKA-SKPD	100%	4	2	50%	4	50%	
3	Terlaksananya Pengelolaan Data dan Informasi Kesehatan	Jumlah Dokumen Hasil Pengelolaan Data dan Informasi Kesehatan	100%	3	2	67%	3	67%	

Sekretaris  
Dinas Kesehatan, Pengendalian Penduduk  
dan Keluarga Berencana

**H. Ahmad Saeki, SKM, MM**  
NIP. 19731114 200604 1 006

Kasubbag Perencanaan dan Pelaporan  
Dinas Kesehatan, Pengendalian Penduduk  
dan Keluarga Berencana

**Miftahul Arifin, SKM**  
NIP. 19810821 200604 1 014

**REALISASI DAN CAPAIAN PENGUKURAN KINERJA  
PERJANJIAN KINERJA UNTUK TRIWULAN II TAHUN 2023  
KEPALA BIDANG KESEHATAN MASYARAKAT**

NO	KINERJA UTAMA (SASARAN STRATEGIS)	INDIKATOR KINERJA UTAMA	CAPAIAN TAHUN 2022	TARGET DAN CAPAIAN			TARGET AKHIR RENSTRA	CAPAIAN TAHUN INI S/D TERHADAP TARGET AKHIR RENSTRA	KETERANGAN
				TARGET	REALISASI TW II	CAPAIAN (%)			
1	Tercapainya Pelayanan Kesehatan sesuai Standar (6 Indikator SPM Bidang Kesmas)	Persentase Capaian SPM bidang Kesehatan	85%	100	46,28	46%	100	46%	
2	Tersusunnya Peraturan tentang Kesehatan	Jumlah Kebijakan yang Berwawasan Kesehatan	200%	1	2	200%	1	200%	
3	Meningkatnya Rumah Tangga yang Melaksanakan PHBS	Persentase Rumah Tangga (RT) yang telah disurvei PHBS (%)	12%	55	0	0%	70	0%	

Kepala  
Dinas Kesehatan, Pengendalian Penduduk  
dan Keluarga Berencana



H. Akhmad Nasa'i, S.Kep.MM  
NIP. 19650328 198603 1 008

Kepala Bidang Kesehatan Masyarakat  
Dinas Kesehatan, Pengendalian Penduduk  
dan Keluarga Berencana



Hj. Ainun Faridah, SKM  
NIP. 19711010 19902 2 001



**REALISASI DAN CAPAIAN PENGUKURAN KINERJA  
PERJANJIAN KINERJA UNTUK TRIWULAN II TAHUN 2023  
SUBKOORDINATOR KESEHATAN KELUARGA DAN GIZI**

NO	KINERJA UTAMA (SASARAN STRATEGIS)	INDIKATOR KINERJA UTAMA	CAPAIAN TAHUN 2022 (%)	TARGET DAN CAPAIAN			TARGET AKHIR RENSTRA	CAPAIAN TAHUN INI S/D TERHADAP TARGET AKHIR RENSTRA (%)	KETERANGAN
				TARGET	REALISASI TW II	CAPAIAN (%)			
1	Terkelolanya Pelayanan Kesehatan Ibu Hamil Sesuai Standar	Jumlah Ibu Hamil yang Mendapatkan Pelayanan Kesehatan Sesuai Standar	82%	2455	778	32%	2231	35%	
2	Terkelolanya Pelayanan Kesehatan Ibu Bersalin Sesuai Standar	Jumlah Ibu Bersalin yang Mendapatkan Pelayanan Kesehatan Sesuai Standar	91%	2210	901	41%	2065	44%	
3	Terkelolanya Pelayanan Kesehatan Bayi Baru Lahir Sesuai Standar	Jumlah Bayi Baru Lahir yang Mendapatkan Pelayanan Kesehatan Sesuai Standar	95%	2092	899	43%	2022	44%	
4	Terkelolanya Pelayanan Kesehatan Balita Sesuai Standar	Jumlah Balita yang Mendapatkan Pelayanan Kesehatan Sesuai Standar	99%	8402	1862	22%	8362	22%	
5	Terlaksananya Pengelolaan Pelayanan Kesehatan Usia Lanjut Sesuai Standar	Jumlah Penduduk Usia Lanjut yang Mendapatkan Pelayanan Kesehatan Sesuai Standar	99%	8323	5992	72%	9588	62%	
6	Terlaksananya Pengelolaan Pelayanan Kesehatan Gizi Masyarakat	Jumlah Dokumen Hasil Pengelolaan Pelayanan Kesehatan Gizi Masyarakat		12	6	50%	12	50%	

Kepala Bidang Kesehatan Masyarakat  
Dinas Kesehatan, Pengendalian Penduduk  
dan Keluarga Berencana

  
Hj. Ainun Faridah, SKM  
NIP. 19711010 19902 2 001


Subkoordinator Kesehatan Keluarga dan Gizi  
Dinas Kesehatan, Pengendalian Penduduk  
dan Keluarga Berencana

  
Maya Sari, SKM  
NIP. 19790224 200501 2 009

**REALISASI DAN CAPAIAN PENGUKURAN KINERJA  
PERJANJIAN KINERJA UNTUK TRIWULAN II TAHUN 2023  
SUBKOORDINATOR PROMOSI DAN PEMBERDAYAAN MASYARAKAT**

NO	KINERJA UTAMA (SASARAN STRATEGIS)	INDIKATOR KINERJA UTAMA	CAPAIAN TAHUN 2022	TARGET DAN CAPAIAN			TARGET AKHIR RENSTRA	CAPAIAN TAHUN INI S/D TERHADAP TARGET AKHIR RENSTRA (%)	KETERANGAN
				TARGET	REALISASI TW II	CAPAIAN (%)			
1	Terkelolanya Pelayanan Kesehatan pada Usia Pendidikan Dasar Sesuai Standar	Jumlah Anak Usia Pendidikan Dasar yang Mendapatkan Pelayanan Kesehatan Sesuai Standar		20121	7280	36%	20263	36%	
2	Terlaksananya Peningkatan Upaya Promosi Kesehatan, Advokasi, Kemitraan dan Pemberdayaan Masyarakat	Jumlah Dokumen Promosi Kesehatan, Advokasi, Kemitraan dan Pemberdayaan Masyarakat		4	2	0%	4	50%	
3	Terselenggaranya Promosi Kesehatan dan Gerakan Hidup Bersih dan Sehat	Jumlah Dokumen Hasil Penyelenggaraan Promosi Kesehatan dan Gerakan Hidup Bersih dan Sehat		4	2	0%	1	200%	

Kepala Bidang Kesehatan Masyarakat  
Dinas Kesehatan, Pengendalian Penduduk  
dan Keluarga Berencana

  
Hj. Ainun Faridah, SKM  
NIP. 19711010 19902 2 001


Subkoordinator Promosi dan Pemberdayaan  
Masyarakat  
Dinas Kesehatan, Pengendalian Penduduk  
dan Keluarga Berencana

  
Mispuana Ofra, SKM  
NIP. 19820607 200501 2 016


**REALISASI DAN CAPAIAN PENGUKURAN KINERJA  
PERJANJIAN KINERJA UNTUK TRIWULAN II TAHUN 2023  
SUBKOORDINATOR KESEHATAN LINGKUNGAN, KESEHATAN KERJA DAN OLAHRAGA**

NO	KINERJA UTAMA (SASARAN STRATEGIS)	INDIKATOR KINERJA UTAMA	CAPAIAN TAHUN 2022	TARGET DAN CAPAIAN			TARGET AKHIR RENSTRA	CAPAIAN TAHUN INI S/D TERHADAP TARGET AKHIR RENSTRA	KETERANGAN
				TARGET	REALISASI TW II	CAPAIAN (%)			
3	Terlaksananya Pengelolaan Pelayanan Kesehatan Kerja dan Olahraga	Jumlah Dokumen Hasil Pengelolaan Pelayanan Kesehatan Kerja dan Olahraga		27	13	48%	26	50%	
4	Terlaksananya Pengelolaan Pelayanan Kesehatan Lingkungan	Jumlah Dokumen Hasil Pengelolaan Pelayanan Kesehatan Lingkungan		4	1	25%	4	25%	
5	Terwujudnya Penyelenggaraan Kabupaten Kota Sehat	Persentase Kecamatan yang Menyelenggarakan Tatanan Kehidupan Masyarakat Sehat yang Mandiri	100%	1	0	0%	1	0%	

Kepala Bidang Kesehatan Masyarakat  
Dinas Kesehatan, Pengendalian Penduduk  
dan Keluarga Berencana

  
Hj. Ainun Faridah, SKM  
NIP. 19711010 19902 2 001

Subkoordinator Kesehatan Lingkungan, Kesehatan  
Kerja dan Olahraga  
Dinas Kesehatan, Pengendalian Penduduk  
dan Keluarga Berencana

  
Suriadi, S.Sos, MM, M.Kes  
NIP. 19750709 200003 1 005

**REALISASI DAN CAPAIAN PENGUKURAN KINERJA  
PERJANJIAN KINERJA UNTUK TRIWULAN II TAHUN 2023  
KEPALA BIDANG PELAYANAN DAN SUMBER DAYA MANUSIA KESEHATAN**

NO	KINERJA UTAMA (SASARAN STRATEGIS)	INDIKATOR KINERJA UTAMA	CAPAIAN TAHUN 2022	TARGET DAN CAPAIAN			TARGET AKHIR RENSTRA	CAPAIAN TAHUN INI S/D TERHADAP TARGET AKHIR RENSTRA	KETERANGAN
				TARGET	REALISASI TW II	CAPAIAN (%)			
1	Terpenuhinya Sarana, Prasarana dan Alat Kesehatan di Fasilitas Kesehatan	Persentase Nilai Kumulatif Pemenuhan Sarana, Prasarana dan Alat Kesehatan (SPA) di Fasilitas Kesehatan	110%	65	58,03	89%	78	74%	
2	Tercapainya Pelayanan Kesehatan sesuai Standar	Persentase Capaian SPM bidang Kesehatan	85%	100	46,88	47%	100	47%	
3	Meningkatnya Mutu Pelayanan Kesehatan	Persentase Fasilitas Pelayanan Kesehatan yang Melaksanakan Pelayanan sesuai Standar	0%	100	100	100%	100	100%	
		Jumlah Puskesmas dengan Kategori Akreditasi Utama	0%	2	0	0%	3	0%	
4	Terpenuhinya Rasio Tenaga Kesehatan	Persentase Puskesmas yang terpenuhi Kebutuhan SDM	100%	100	100	100%	100	100%	
5	Meningkatnya Kapasitas Sumber Daya Manusia Kesehatan	Jumlah Tenaga Kesehatan dengan Kompetensi Sesuai Standar	0%	72	4	6%	72	6%	
6	Terlaksananya PIRT yang di Awasi	Jumlah sarana P-IRT (Produksi pangan Industri Rumah tangga) yang bersertifikat yang diawasi	48%	23	5	22%	33	15%	

Kepala  
Dinas Kesehatan, Pengendalian Penduduk  
dan Keluarga Berencana

**H. Akhmad Nasa'i, S.Kep.MM**  
NIP. 19650328 198603 1 008

Kepala Bidang Pelayanan dan SDM  
Dinas Kesehatan, Pengendalian Penduduk  
dan Keluarga Berencana

**Arief Rakhman Hakim, SKM**  
NIP. 19861202 201001 1 007

**REALISASI DAN CAPAIAN PENGUKURAN KINERJA  
PERJANJIAN KINERJA UNTUK TRIWULAN II TAHUN 2023  
SUBKOORDINATOR PELAYANAN KESEHATAN**

NO	KINERJA UTAMA (SASARAN STRATEGIS)	INDIKATOR KINERJA UTAMA	CAPAIAN TAHUN 2022	TARGET DAN CAPAIAN			TARGET AKHIR RENSTRA	CAPAIAN TAHUN INI S/D TERHADAP TARGET AKHIR RENSTRA	KETERANGAN
				TARGET	REALISASI TW II	CAPAIAN (%)			
1	Terpeliharanya Sarana Fasilitas Pelayanan Kesehatan	Jumlah Sarana Fasilitas Pelayanan Kesehatan yang Dilakukan Pemeliharaan	100%	2	2	100%	10	20%	
2	Terpeliharanya Prasarana Fasilitas Pelayanan Kesehatan	Jumlah Prasarana Fasilitas Pelayanan Kesehatan yang Dilakukan Pemeliharaan	100%	18	3	17%	12	25%	
3	Terpeliharanya Alat Kesehatan/Alat Penunjang Medik Fasilitas Layanan Kesehatan Sesuai Standar	Jumlah Alat Kesehatan/Alat Penunjang Medik Fasilitas Layanan Kesehatan yang Terpelihara Sesuai Standar	100%	12	3	25%	12	25%	
4	Terlaksananya Pengelolaan Pelayanan Kesehatan bagi Penduduk Terdampak Krisis Kesehatan Akibat Bencana dan/atau Berpotensi Bencana Sesuai Standar	Jumlah Dokumen Pengelolaan Pelayanan Kesehatan bagi Penduduk Terdampak Krisis Kesehatan Akibat Bencana dan/atau Berpotensi Bencana Sesuai Standar		12	6	50%	12	50%	
5	Terlaksananya Pengelolaan Pelayanan Kesehatan Khusus	Jumlah Dokumen Pengelolaan Pelayanan Kesehatan Khusus		8	2	25%	7	29%	
6	Terlaksananya Operasional Pelayanan Puskesmas	Jumlah Dokumen Penyelenggaraan operasional Puskesmas	100%	12	3	25%	12	25%	
7	Terlaksananya Peningkatan Mutu Pelayanan Fasilitas Kesehatan yang Dilakukan Pengukuran Indikator Nasinal Mutu (INM)	Jumlah Fasilitas Kesehatan yang dilakukan Pengukuran Indikator Nasinal Mutu (INM)		12	0	0%	1	0%	

Kepala Bidang Pelayanan dan SDM  
Dinas Kesehatan, Pengendalian Penduduk  
dan Keluarga Berencana



**Arief Rakhman Hakim, SKM**  
NIP. 19861202 201001 1 007

Subkoordinator Pelayanan Kesehatan  
Dinas Kesehatan, Pengendalian Penduduk  
dan Keluarga Berencana



**Muhammad Dedy Narhanto, S.Kep**  
NIP. 19771031 200501 1 006

**REALISASI DAN CAPAIAN PENGUKURAN KINERJA  
PERJANJIAN KINERJA UNTUK TRIWULAN II TAHUN 2023  
SUBKOORDINATOR KEFARMASIAN DAN ALAT KESEHATAN**

NO	KINERJA UTAMA (SASARAN STRATEGIS)	INDIKATOR KINERJA UTAMA	CAPAIAN TAHUN 2022	TARGET DAN CAPAIAN			TARGET AKHIR RENSTRA	CAPAIAN TAHUN INI S/D TERHADAP TARGET AKHIR RENSTRA	KETERANGAN
				TARGET	REALISASI TW II	CAPAIAN (%)			
1	Terbangunnya Fasilitas Kesehatan Lainnya	Jumlah Fasilitas Kesehatan Lainnya yang Dibangun	100%	2	1	50%	1	100%	
2	Terlaksananya Rehabilitasi dan Pemeliharaan Sarana, Prasarana dan Alat Kesehatan pada Fasilitas Kesehatan Lainnya	Jumlah Fasilitas Kesehatan Lainnya yang Dilakukan Rehabilitasi dan Pemeliharaan Sarana, Prasarana dan Alat Kesehatan		3	1	33%	10	10%	
3	Tersedianya Prasarana Fasilitas Pelayanan Kesehatan	Jumlah Prasarana Fasilitas Pelayanan Kesehatan yang Disediakan		7	1	14%	12	8%	
4	Tersedianya Bahan Habis Pakai	Jumlah Bahan Habis Pakai yang Disediakan		4	0	0%	3	0%	
5	Terlaksananya Pengendalian dan Pengawasan serta Tindak Lanjut Pengawasan Sertifikat Produksi Pangan Industri Rumah Tangga dan Nomor P-IRT sebagai Izin Produksi, untuk Produk Makanan Minuman Tertentu yang Dapat Diproduksi oleh Industri Rumah Tangga	Jumlah Dokumen Hasil Pengendalian dan Pengawasan serta Tindak Lanjut Pengawasan Sertifikat Produksi Pangan Industri Rumah Tangga dan Nomor P-IRT sebagai Izin Produksi, untuk Produk Makanan Minuman Tertentu yang Dapat Diproduksi oleh Industri Rumah Tangga		10	4	40%	24	17%	

Kepala Bidang Pelayanan dan SDM  
Dinas Kesehatan, Pengendalian Penduduk  
dan Keluarga Berencana



**Arief Rakhman Hakim, SKM**  
NIP. 19861202 201001 1 007

Subkoordinator Kefarmasian dan Alat  
Kesehatan  
Dinas Kesehatan, Pengendalian Penduduk  
dan Keluarga Berencana



**Denny Yusminda, AMG**  
NIP. 19840228 200604 1 009

**REALISASI DAN CAPAIAN PENGUKURAN KINERJA  
PERJANJIAN KINERJA UNTUK TRIWULAN II TAHUN 2023  
ANALIS KESEHATAN**

NO	KINERJA UTAMA (SASARAN STRATEGIS)	INDIKATOR KINERJA UTAMA	CAPAIAN TAHUN 2022	TARGET DAN CAPAIAN			TARGET AKHIR RENSTRA	CAPAIAN TAHUN INI S/D TERHADAP TARGET AKHIR RENSTRA	KETERANGAN
				TARGET	REALISASI TW II	CAPAIAN (%)			
1	Terlaksananya Pengelolaan Jaminan Kesehatan Masyarakat	Jumlah Dokumen Hasil Pengelolaan Jaminan Kesehatan Masyarakat		12	3	25%	12	25%	
2	Terpenuhinya Kebutuhan Sumber Daya Manusia Kesehatan di Fasilitas Layanan Kesehatan Sesuai Standar	Jumlah Sumber Daya Manusia Kesehatan yang Memenuhi Standar di Fasilitas Pelayanan Kesehatan (Fasyankes)		12	12	100%	14	86%	
3	Terlaksananya Pengembangan Mutu dan Peningkatan Kompetensi Teknis Sumber Daya Manusia Kesehatan Tingkat Daerah Kabupaten/Kota	Jumlah Sumber Daya Manusia Kesehatan Tingkat Daerah Kabupaten/Kota yang Ditingkatkan Mutu dan Kompetensinya		72	55	76%	0	0%	
4	Tersedianya Operasional Pelayanan Puskesmas	Jumlah Dokumen Operasional Pelayanan Puskesmas		12	3	25%	12	25%	

Kepala Bidang Pelayanan dan SDM  
Dinas Kesehatan, Pengendalian Penduduk  
dan Keluarga Berencana



**Arief Rakhman Hakim, SKM**  
NIP. 19861202 201001 1 007

Analisis Kesehatan (Pengelola SDM)  
Dinas Kesehatan, Pengendalian Penduduk  
dan Keluarga Berencana



**Elly Rosiana, SKM**  
NIP. 19850801 201001 2 024

REALISASI DAN CAPAIAN PENGUKURAN KINERJA  
PERJANJIAN KINERJA UNTUK TRIWULAN II TAHUN 2023  
UPT INSTALASI GUDANG FARMASI


NO	KINERJA UTAMA (SASARAN STRATEGIS)	INDIKATOR KINERJA UTAMA	CAPAIAN TAHUN 2022	TARGET DAN CAPAIAN			TARGET AKHIR RENSTRA	CAPAIAN TAHUN INI S/D TERHADAP TARGET AKHIR RENSTRA	KETERANGAN
				TARGET	REALISASI TW II	CAPAIAN (%)			
1	Tersedianya Obat dan Vaksin	Jumlah Obat dan Vaksin yang Disediakan		45	45	100%	45	100%	

Kepala Bidang Pelayanan dan SDM  
Dinas Kesehatan, Pengendalian Penduduk  
dan Keluarga Berencana



**Arief Rakhman Hakim, SKM**  
NIP. 19861202 201001 1 007

Kepala UPT. Gudang Farmasi  
Dinas Kesehatan, Pengendalian Penduduk  
dan Keluarga Berencana



**Linda Yulinisa, S.Si, Apt**  
NIP. 1980005 200501 2 016



**REALISASI DAN CAPAIAN PENGUKURAN KINERJA  
PERJANJIAN KINERJA UNTUK TRIWULAN II TAHUN 2023  
KEPALA BIDANG PENCEGAHAN DAN PENGENDALIAN PENYAKIT**

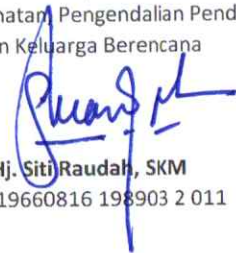
NO	KINERJA UTAMA (SASARAN STRATEGIS)	INDIKATOR KINERJA UTAMA	CAPAIAN TAHUN 2022	TARGET DAN CAPAIAN			TARGET AKHIR RENSTRA	CAPAIAN TAHUN INI S/D TERHADAP TARGET AKHIR RENSTRA	KETERANGAN
				TARGET	REALISASI TW II	CAPAIAN (%)			
1	Tercapainya Pelayanan Kesehatan sesuai Standar (6 Indikator SPM)	Perseentase Capaian SPM bidang Kesehatan	85%	100	47.48	47%	100	47%	

Kepala  
Dinas Kesehatan, Pengendalian Penduduk  
dan Keluarga Berencana



**H. Akhmad Nasa'i, S.Kep.MM**  
NIP. 19650328 198603 1 008

Kepala Bidang Pencegahan dan Pengendalian  
Penyakit  
Dinas Kesehatan, Pengendalian Penduduk  
dan Keluarga Berencana




**Hj. Siti Raudah, SKM**  
NIP. 19660816 198903 2 011

**REALISASI DAN CAPAIAN PENGUKURAN KINERJA  
PERJANJIAN KINERJA UNTUK TRIWULAN II TAHUN 2023  
SUBKOORDINATOR PENCEGAHAN DAN PENGENDALIAN PENYAKIT MENULAR**

NO	KINERJA UTAMA (SASARAN STRATEGIS)	INDIKATOR KINERJA UTAMA	CAPAIAN TAHUN 2022	TARGET DAN CAPAIAN			TARGET AKHIR RENSTRA	CAPAIAN TAHUN INI S/D TERHADAP TARGET AKHIR RENSTRA	KETERANGAN
				TARGET	REALISASI TW II	CAPAIAN (%)			
1	Terlaksananya Pengelolaan Pelayanan Kesehatan Bagi Orang Terduga Tuberkulosis Sesuai Standar	Jumlah Orang Terduga Menderita Tuberkulosis yang Mendapatkan Pelayanan Sesuai Standar	37%	2360	463	20%	2740	17%	
2	Terlaksananya Pengelolaan Pelayanan Kesehatan Bagi Orang Terduga HIV Sesuai Standar	Jumlah Orang Terduga Menderita HIV yang Mendapatkan Pelayanan Sesuai Standar	92%	3121	1476	47%	3612	41%	
3	Terlaksananya Pelayanan Kesehatan Penyakit Menular dan Tidak Menular	Jumlah Dokumen Hasil Pelayanan Kesehatan Penyakit Menular dan Tidak Menular		10	6	60%	12	50%	
4	Terlaksananya Pengelolaan Kesehatan Penyakit Malaria	Jumlah Penderita Malaria yang Mendapatkan Pelayanan Kesehatan Sesuai Standar		14	14	100%	95	15%	

Kepala Bidang Pencegahan dan Pengendalian Penyakit  
Dinas Kesehatan, Pengendalian Penduduk  
dan Keluarga Berencana



Hj. Siti Budah, SKM  
NIP. 19660816 198903 2 011

Subkoordinator Pencegahan dan Pengendalian  
Penyakit Menular  
Dinas Kesehatan, Pengendalian Penduduk  
dan Keluarga Berencana



H. Hasmi, SKM  
NIP. 19790531 200501 1 013

**REALISASI DAN CAPAIAN PENGUKURAN KINERJA  
PERJANJIAN KINERJA UNTUK TRIWULAN II TAHUN 2023  
SUBKOORDINATOR PENCEGAHAN DAN PENGENDALIAN PENYAKIT TIDAK MENULAR**

NO	KINERJA UTAMA (SASARAN STRATEGIS)	INDIKATOR KINERJA UTAMA	CAPAIAN TAHUN 2022	TARGET DAN CAPAIAN			TARGET AKHIR RENSTRA	CAPAIAN TAHUN INI S/D TERHADAP TARGET AKHIR RENSTRA	KETERANGAN
				TARGET	REALISASI TW II	CAPAIAN (%)			
1	Terlaksananya Pelayanan Kesehatan Usia Produktif Sesuai Standar	Jumlah Penduduk Usia Produktif yang Mendapatkan Pelayanan Kesehatan Sesuai Standar		82986	15845	19%	73386	22%	
2	Terlaksananya Pengelolaan Pelayanan Kesehatan Penderita Hipertensi Sesuai Standar	Jumlah Penderita Hipertensi yang Mendapatkan Pelayanan Kesehatan Sesuai Standar		16346	8604	53%	14868	58%	
3	Terlaksananya Pengelolaan Pelayanan Kesehatan Penderita Diabetes Melitus Sesuai Standar	Jumlah Penderita Diabetes Melitus yang Mendapatkan Pelayanan Kesehatan Sesuai Standar		4200	1617	39%	4195	39%	
4	Terlaksananya Pengelolaan Pelayanan Kesehatan Orang dengan Gangguan Jiwa Berat Sesuai Standar	Jumlah Orang yang Mendapatkan Pelayanan Kesehatan Orang dengan Gangguan Jiwa Berat Sesuai Standar		187	187	100%	200	94%	
5	Terlaksananya Deteksi Dini Penyalahgunaan NAPZA di Fasilitas Pelayanan Kesehatan (Fasyankes) dan Sekolah	Jumlah Orang yang Menerima Layanan Deteksi Dini Penyalahgunaan NAPZA di Fasilitas Pelayanan Kesehatan (Fasyankes) dan Sekolah		4780	2379	50%	50	4758%	

Kepala Bidang Pencegahan dan Pengendalian Penyakit  
Dinas Kesehatan, Pengendalian Penduduk  
dan Keluarga Berencana

  
Hj. Siti Raudah, SKM  
NIP. 19660816 198903 2 011

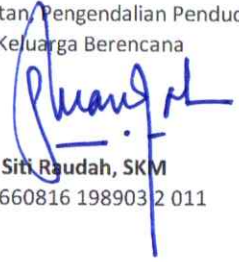
Subkoordinator Pencegahan dan  
Pengendalian Penyakit/Tidak Menular  
Dinas Kesehatan, Pengendalian Penduduk  
dan Keluarga Berencana

  
Abdul Rahim, Amd, Ft  
NIP. 19760921 200803 1 003

**REALISASI DAN CAPAIAN PENGUKURAN KINERJA  
PERJANJIAN KINERJA UNTUK TRIWULAN II TAHUN 2023  
SUBKOORDINATOR SURVEILANS DAN IMUNISASI**

NO	KINERJA UTAMA (SASARAN STRATEGIS)	INDIKATOR KINERJA UTAMA	CAPAIAN TAHUN 2022	TARGET DAN CAPAIAN			TARGET AKHIR RENSTRA	CAPAIAN TAHUN INI S/D TERHADAP TARGET AKHIR RENSTRA	KETERANGAN
				TARGET	REALISASI TW II	CAPAIAN (%)			
1	Terlaksananya Pengelolaan Surveilans Kesehatan	Jumlah Dokumen Hasil Pengelolaan Surveilans Kesehatan		156	39	25%	15	260%	

Kepala Bidang Pencegahan dan Pengendalian Penyakit  
Dinas Kesehatan, Pengendalian Penduduk  
dan Keluarga Berencana

  
Hj. Siti Roudah, SKM  
NIP. 19660816 198903 2 011

Subkoordinator Surveilans dan Imunisasi  
Dinas Kesehatan, Pengendalian Penduduk  
dan Keluarga Berencana

  
Hj. Auni Humaira I, S.Kep, MM  
NIP. 19831011 200604 2 015

**REALISASI DAN CAPAIAN PENGUKURAN KINERJA  
PERJANJIAN KINERJA UNTUK TRIWULAN II TAHUN 2023  
KEPALA BIDANG PENGENDALIAN PENDUDUK DAN KELUARGA BERENCANA**


NO	KINERJA UTAMA (SASARAN STRATEGIS)	INDIKATOR KINERJA UTAMA	CAPAIAN TAHUN 2022	TARGET DAN CAPAIAN			TARGET AKHIR RENSTRA	CAPAIAN TAHUN INI S/D TERHADAP TARGET AKHIR RENSTRA	KETERANGAN
				TARGET	REALISASI TW II	CAPAIAN (%)			
1	Terlaksananya Pemaduan dan Sinkronisasi Kebijakan Pemerintah Daerah Provinsi dengan Pemerintah Daerah Kabupaten/Kota dalam rangka Pengendalian Kuantitas Penduduk	Cakupan sektor yang menyepakati dan memanfaatkan data profil (parameter dan proyeksi penduduk) untuk perencanaan dan pelaksanaan program pembangunan	100%	40	20	50%	18	111%	
2	Terlaksananya Pemetaan Perkiraan Pengendalian Penduduk Cakupan Daerah Kabupaten/Kota	Persentase Jumlah Kecamatan yang Melaksanakan Pemetaan perkiraan Pengendalian Penduduk	100%	100	50	50%	100	50%	
3	Meningkatnya Pengetahuan PUS tentang KB	Jumlah Kecamatan yang Melaksanakan KIE KB	100%	3	3	100%	8	38%	
4	Meningkatnya Tenaga Penyuluh KB/Petugas	Cakupan PKB/PLKB yang didaya gunakan perangkat daerah KB untuk perencanaan dan pelaksanaan pembangunan daerah di bidang pengendalian penduduk	100%	100	35	35%	97	36%	
5	Tersedianya Alat dan Obat Kontrasepsi KB	Cakupan ketersediaan dan distribusi alat dan obat kontrasepsi untuk memenuhi permintaan masyarakat	100%	100	45	45%	100	45%	
6	Meningkatnya Peran serta Organisasi Kemasyarakatan Tingka Daerah Kabupaten /Kota dalam Pelaksanaan Pelayanan dan Pembinaan Kesertaan Ber-KB	Persentase perangkat daerah (Dinas atau Badan) yang berperan aktif dalam pembangunan daerah melalui kampung KB	100%	38.5	10	26%	37	27%	
7	Terpenuhinya Pembinaan Kelompok Kegiatan (BKB, BKR, BKL, PIK-R, UPPKS, PPKS)	Cakupan kelompok kegiatan yang melakukan pembinaan keluarga melalui 8 fungsi keluarga	150%	19.96	1.7	9%	20.20	8%	

8	Terpenuhinya Organisasi Kemasyarakatan	Jumlah organisasi kemasyarakatan yang berperan aktif dalam pembangunan keluarga	282%	1	1	100%	0.67	149%	
---	--	---	------	---	---	------	------	------	--

Kepala  
Dinas Kesehatan, Pengendalian Penduduk  
dan Keluarga Berencana

  
**H. Akhmad Nasa'i, S.Kep.MM**  
NIP. 19650328 198603 1 008

Kepala Bidang Pengendalian Penduduk dan KB  
Dinas Kesehatan, Pengendalian Penduduk  
dan Keluarga Berencana

  
**H. Bejo Priyogo, S.Kep**  
NIP. 19690112 198911 1 001

**REALISASI DAN CAPAIAN PENGUKURAN KINERJA  
PERJANJIAN KINERJA UNTUK TRIWULAN II TAHUN 2023  
SUBKOORDINATOR PENGENDALIAN PENDUDUK**

NO	KINERJA UTAMA (SASARAN STRATEGIS)	INDIKATOR KINERJA UTAMA	CAPAIAN TAHUN 2022	TARGET DAN CAPAIAN			TARGET AKHIR RENSTRA	CAPAIAN TAHUN INI S/D TERHADAP TARGET AKHIR RENSTRA	KETERANGAN
				TARGET	REALISASI TW II	CAPAIAN (%)			
1	Terlaksananya Penyusunan dan Pemanfaatan Grand Design Pembangunan Kependudukan (GDPK) Tingkat Kabupaten/Kota	Jumlah Dokumen Penyusunan dan Pemanfaatan Grand Design Pembangunan Kependudukan (GDPK) Tingkat Kabupaten/Kota	100%	4	1	25%	1	100%	
2	Terlaksananya Penyediaan dan Pengembangan Materi Pendidikan Kependudukan Jalur Pendidikan Non Formal Sesuai Isu Lokal Kabupaten/Kota	Jumlah Dokumen Penyediaan dan Pengembangan Materi Pendidikan Kependudukan Jalur Pendidikan Non Formal Sesuai Isu Lokal Kabupaten/Kota		4	1	25%	4	25%	
3	Terlaksananya Advokasi, Sosialisasi dan Fasilitasi Pelaksanaan Pendidikan Kependudukan Jalur Formal di Satuan Pendidikan Jenjang SD/MI dan SLTP/MTS, Jalur Non Formal dan Informal	Jumlah Satuan Pendidikan yang Mendapatkan Advokasi, Sosialisasi dan Fasilitasi Pelaksanaan Pendidikan Kependudukan Jalur Formal di Satuan Pendidikan Jenjang SD/MI dan SLTP/MTS, Jalur Non Formal dan Informal		8	2	25%	18	11%	
4	Terlaksananya Advokasi tentang Pemanfaatan Kajian Dampak Kependudukan Beserta Model Solusi Strategis Sebagai Peringatan Dini Dampak Kependudukan kepada Pemangku Kepentingan	Jumlah Organisasi yang Mengikuti Advokasi tentang Pemanfaatan Kajian Dampak Kependudukan Beserta Model Solusi Strategis Sebagai Peringatan Dini Dampak Kependudukan kepada Pemangku Kepentingan		2	1	50%	0	0%	
5	Dibentuknya Rumah Data Kependudukan di Kampung KB untuk Memperkuat Integrasi Program Bangga Kencana (Pembangunan Keluarga, Kependudukan, dan Keluarga Berencana) di Sektor Lain	Jumlah Rumah Data Kependudukan di Kampung KB untuk Memperkuat Integrasi Program Bangga Kencana (Pembangunan Keluarga, Kependudukan, dan Keluarga Berencana) di Sektor Lain yang Dibentuk		15	4	27%	157	3%	

6	Tersedianya Data dan Informasi Keluarga	Jumlah Laporan Pencatatan dan Pengumpulan Data Keluarga		12	3	25%	12	25%	
7	Terlaksananya Penguatan Pelaksanaan Penyuluhan, Penggerakan, Pelayanan dan Pengembangan Program KBPK untuk Petugas Keluarga Berencana/ Penyuluh Lapangan Keluarga Berencana (PKB/PLKB)	Jumlah Laporan Hasil Penguatan Pelaksanaan Penyuluhan, Penggerakan, Pelayanan dan Pengembangan Program Bangsa Kencana (Pembangunan Keluarga, Kependudukan, dan Keluarga Berencana) untuk Petugas Keluarga Berencana/ Penyuluh Lapangan Keluarga Berencana (PKB/PLKB)		12	3	25%	0	0%	
8	Terlaksananya Penggerakan Kader Institusi Masyarakat Pedesaan (IMP)	Jumlah Kader yang Mengikuti Penggerakan Kader Institusi Masyarakat Pedesaan (IMP)		780	120	15%	12	1000%	

Kepala Bidang Pengendalian Penduduk dan Keluarga Berencana  
Dinas Kesehatan, Pengendalian Penduduk  
dan Keluarga Berencana

  
H. Bejo Priyogo, S.Kep  
NIP. 19690112 198911 1 001

Subkoordinator Pengendalian Penduduk  
Dinas Kesehatan, Pengendalian Penduduk  
dan Keluarga Berencana

  
Denny Mariaty Simbolon, SKM, MM  
NIP. 19801203 200604 2 012




**REALISASI DAN CAPAIAN PENGUKURAN KINERJA  
PERJANJIAN KINERJA UNTUK TRIWULAN II TAHUN 2023  
SUBKOORDINATOR PEMBINAAN KELUARGA BERENCANA**

NO	KINERJA UTAMA (SASARAN STRATEGIS)	INDIKATOR KINERJA UTAMA	CAPAIAN TAHUN 2022	TARGET DAN CAPAIAN			TARGET AKHIR RENSTRA	CAPAIAN TAHUN INI S/D TERHADAP TARGET AKHIR RENSTRA	KETERANGAN
				TARGET	REALISASI TW II	CAPAIAN (%)			
1	Terlaksananya Mekanisme Operasional Program Bangga Kencana (Pembangunan Keluarga, Kependudukan, dan Keluarga Berencana) Melalui Rapat Koordinasi Kecamatan (Rakorcam), Rapat Koordinasi Desa (Rakordes), dan Mini Lokakarya (Minilok)	Jumlah Laporan Mekanisme Operasional Bangga Kencana (Pembangunan Keluarga dan Kependudukan, dan Keluarga Berencana) Melalui Rapat Koordinasi Kecamatan (Rakorcam), Rapat Koordinasi Desa (Rakordes), dan Mini Lokakarya (Minilok)		7	2	29%	7	29%	
2	Terkelolanya Operasional dan Sarana di Balai Penyuluhan Bangga Kencana (Pembangunan Keluarga, Kependudukan, dan Keluarga Berencana)	Jumlah Laporan Hasil Pengelolaan Operasional dan Sarana di Balai Penyuluhan Bangga Kencana (Pembangunan Keluarga, Kependudukan, dan Keluarga Berencana)		7	4	57%	8	50%	
3	Terlaksananya Pengendalian Pendistribusian Alat dan Obat Kontrasepsi dan Sarana Penunjang Pelayanan KB ke Fasilitas Kesehatan Termasuk Jaringan dan Jejaringnya	Jumlah Laporan Pengendalian Pendistribusian Alat dan Obat Kontrasepsi dan Sarana Penunjang Pelayanan KB ke Fasilitas Kesehatan Termasuk Jaringan dan Jejaringnya		12	6	50%	13	46%	
4	Terwujudnya Peningkatan Kesertaan Penggunaan Metode Kontrasepsi Jangka Panjang (MKJP)	Jumlah Orang yang Mengikuti Kesertaan Penggunaan Metode Kontrasepsi Jangka Panjang (MKJP)		105	58	55%	110	53%	
5	Terlaksananya Pembinaan Pelayanan Keluarga Berencana dan Kesehatan Reproduksi di Fasilitas Kesehatan Termasuk Jaringan dan Jejaringnya	Jumlah Laporan Hasil Pembinaan Pelayanan Keluarga Berencana dan Kesehatan Reproduksi di Fasilitas Kesehatan Termasuk Jaringan dan Jejaringnya		13	4	31%	13	31%	

NO	KINERJA UTAMA (SASARAN STRATEGIS)	INDIKATOR KINERJA UTAMA	CAPAIAN TAHUN 2022	TARGET DAN CAPAIAN			TARGET AKHIR RENSTRA	CAPAIAN TAHUN INI S/D TERHADAP TARGET AKHIR RENSTRA	KETERANGAN
				TARGET	REALISASI TW II	CAPAIAN (%)			
6	Terlaksananya Promosi dan Konseling Kesehatan Reproduksi, serta Hak-Hak Reproduksi di Fasilitas Kesehatan dan Kelompok Kegiatan	Jumlah Orang yang Mendapatkan Promosi dan Konseling Kesehatan Reproduksi, serta Hak-Hak Reproduksi di Fasilitas Kesehatan dan Kelompok Kegiatan		130	0	0%	130	0%	
7	Terwujudnya Pelaksanaan dan Pengelolaan Program Bangga Kencana (Pembangunan Keluarga, Kependudukan, dan Keluarga Berencana) di Kampung KB	Jumlah Kampung KB yang Mengikuti Pelaksanaan dan Pengelolaan Program Bangga Kencana (Pembangunan Keluarga, Kependudukan, dan Keluarga Berencana) di Kampung KB		15	15	100%	15	100%	

Kepala Bidang Pengendalian Penduduk dan Keluarga Berencana  
Dinas Kesehatan, Pengendalian Penduduk  
dan Keluarga Berencana

  
**H. Bejo Priyogo, S.Kep**  
NIP. 19690112 198911 1 001

Subkoordinator Pembinaan Keluarga Berencana  
Dinas Kesehatan, Pengendalian Penduduk  
dan Keluarga Berencana

  
**Zakiah, S.Si. T**  
NIP. 19751207 200501 2 008

**REALISASI DAN CAPAIAN PENGUKURAN KINERJA  
PERJANJIAN KINERJA UNTUK TRIWULAN II TAHUN 2023  
SUBKOORDINATOR KELUARGA SEJAHTERA**


NO	KINERJA UTAMA (SASARAN STRATEGIS)	INDIKATOR KINERJA UTAMA	CAPAIAN TAHUN 2022	TARGET DAN CAPAIAN			TARGET AKHIR RENSTRA	CAPAIAN TAHUN INI S/D TERHADAP TARGET AKHIR RENSTRA	KETERANGAN
				TARGET	REALISASI TW II	CAPAIAN (%)			
1	Dibentuknya Kelompok Ketahanan dan Kesejahteraan Keluarga (Bina Keluarga Balita (BKB), Bina Keluarga Remaja (BKR), Pusat Informasi dan Konseling Remaja (PIK-R) Bina Keluarga Lansia (BKL), Unit Peningkatan Pendapatan Keluarga Sejahtera (UPPKS) dan Pemberdayaan Ekonomi Keluarga)	Jumlah Kelompok Ketahanan dan Kesejahteraan Keluarga (Bina Keluarga Balita (BKB), Bina Keluarga Remaja (BKR), Pusat Informasi dan Konseling Remaja (PIK-R) Bina Keluarga Lansia (BKL), Unit Peningkatan Pendapatan Keluarga Sejahtera (UPPKS) dan Pemberdayaan Ekonomi Keluarga) yang Dibentuk		165	15	9%	145	10%	
2	Terlaksananya Pengadaan Sarana Kelompok Kegiatan Ketahanan dan Kesejahteraan Keluarga (BKB, BKR, BKL, PPPKS, PIK-R dan Pemberdayaan Ekonomi Keluarga/UPPKS)	Jumlah Unit Sarana Kelompok Kegiatan Ketahanan dan Kesejahteraan Keluarga (BKB, BKR, BKL, PPPKS, PIK-R dan Pemberdayaan Ekonomi Keluarga/UPPKS)		10	3	30%	10	30%	
3	Terlaksananya Orientasi dan Pelatihan Teknis Pengelola Ketahanan dan Kesejahteraan Keluarga (BKB, BKR, BKL, PPPKS, PIK-R dan Pemberdayaan Ekonomi Keluarga/UPPKS)	Jumlah Laporan Hasil Orientasi dan Pelatihan Teknis Pengelola Ketahanan dan Kesejahteraan Keluarga (BKB, BKR, BKL, PPPKS, PIK-R dan Pemberdayaan Ekonomi Keluarga/UPPKS)		20	5	25%	40	13%	
4	Terlaksananya Pendayagunaan Mitra Kerja dan Organisasi Kemasyarakatan dalam Penggerakan Operasional Pembinaan Program Ketahanan dan Kesejahteraan Keluarga (BKB, BKR, BKL, PPPKS, PIK-R dan Pemberdayaan Ekonomi Keluarga/UPPKS)	Jumlah Laporan Pendayagunaan Mitra Kerja dan Organisasi Kemasyarakatan dalam Penggerakan Operasional Pembinaan Program Ketahanan dan Kesejahteraan Keluarga (BKB, BKR, BKL, PPPKS, PIK-R dan Pemberdayaan Ekonomi Keluarga/UPPKS)		4	1	25%	5	20%	

5	Terlaksananya Pendayagunaan Mitra Kerja dan Organisasi Kemasyarakatan dalam Penggerakan Operasional Pembinaan Program Ketahanan dan Kesejahteraan Keluarga (BKB, BKR, BKL, PPPKS, PIK-R dan Pemberdayaan Ekonomi Keluarga/UPPKS)	Jumlah Organisasi yang Mengikuti Peningkatan Kapasitas Mitra dan Organisasi Kemasyarakatan dalam Pengelolaan Program Ketahanan dan Kesejahteraan Keluarga (BKB, BKR, BKL, PPPKS, PIK-R dan Pemberdayaan Ekonomi Keluarga/UPPKS)		2	1	50%	2	50%	
---	--	---	--	---	---	-----	---	-----	--

Kepala Bidang Pengendalian Penduduk dan Keluarga Berencana  
Dinas Kesehatan, Pengendalian Penduduk  
dan Keluarga Berencana

  
**H. Bejo Priyogo, S.Kep**  
NIP. 19690112 198911 1 001

Subkoordinator Pemberdayaan dan Peningkatan  
Keluarga Sejahtera  
Dinas Kesehatan, Pengendalian Penduduk  
dan Keluarga Berencana

  
**Ikhsana Nur Harti, SKM**  
NIP. 19850614 200904 2 005